

Gracias por usar nuestro sistema de inscripción en línea. Aquí encontrarán cada paso a seguir para poder completar exitosamente su inscripción. Si tiene alguna duda no olvide contactarnos. Teléfonos 2595700 Ext 132 ó 2595712.

PASO 1

Pantalla de autenticación

- **Digite el correo y la contraseña que tiene registrada con el colegio. Si todavía no lo tiene por favor haga clic en la parte de Activación de usuario**

Autenticación Actividades Extracurriculares

Los campos identificados con asterisco (*) son obligatorios.



El código de inscripción debe ser diligenciado solamente si el participante ya se encuentra inscrito previamente en una actividad y desea modificarla.

Correo

*

Contraseña

*

Código de Inscripción

Entrar

[Activación de usuario](#)

PASO 2

Pantalla de información de los padres

- **Digite el nombre completo del padre o madre del niño, con el email registrado en el colegio. Y su número de celular.**

Inscripción Actividades Extracurriculares

Datos de los Padres

Nombre

E-mail

Celular

PASO 3

Pantalla de información del participante en la actividad. En esta parte ustedes deberán ingresar los datos de la persona que participará en la actividad. Recuerde que toda inscripción debe estar enlazada con un estudiante del Colegio (Estudiante Anglocolombiano). En el segundo campo deberán explicar la relación que tiene el participante con el estudiante del Colegio. En el resto de campos la información corresponde al PARTICIPANTE en la actividad.

Datos de la persona que participará en la actividad

Los campos identificados con asterisco (*) son obligatorios.



Por políticas de actividades extracurriculares para realizar la inscripción usted debe seleccionar un estudiante que avala el proceso, el estudiante debe estar vinculado actualmente a la institución.

Estudiante Anglocolombiano

- *

Relación del participante en la actividad con el estudiante

[Relación] *

Nombre

*

Apellidos

*

Tipo Documento

[Tipo Documento] *

Documento

*

Dirección

*

Teléfono

*

E-mail

Pantalla de tipos de relación del participante con el estudiante: el participante podrá tener las siguientes relaciones con el estudiante del colegio:

Relación del participante en la actividad con el estudiante


[Relación] ▼ *


- [Relación]
- El mismo estudiante
- Padre
- Familiar

PASO 4

Pantalla de listado de actividades extracurriculares: el sistema despliega todas las actividades ofrecidas y las alternativas de los horarios. Deberán escoger el horario de su elección y completar la información sobre el transporte.

Lista de Actividades

 Escoger la categoría de la actividad. Las actividad(es) a las que desea inscribirse, su horario y si requiere o no transporte.

 **ACTIVIDADES DEPORTIVAS**


ESCUELA DE FÚTBOL

Lunes Miércoles de 10:00 a 11:30 Requiere Ruta

Viernes de 14:00 a 14:30 Si

No

PATINAJE

 **ARTISTICAS**

Pantalla de opciones

Inscribir

Salir

PASO 5

Pantalla de confirmación de inscripción: Luego de realizar la inscripción el sistema hará un resumen de confirmación.

Confirmación de Inscripción

Datos del Participante

Nombres

Mario

Apellidos

Salazar

Tipo Documento

Tarjeta de identidad

Documento

891125-53764

Dirección

Calle 127 No. 13-45

Teléfono

4597862

E-mail

msalazar@anglocolombiano.edu.co

ESCUELA DE FÚTBOL

Lunes Miércoles de 10:00 a 11:30

Ruta

Si

Precio

\$ 350000

Inscribir

Cancelar

Salir

- **Al terminar de diligenciar los datos se debe dar click en inscribir para así finalizar el proceso. Posteriormente el sistema le dará un código de inscripción que usted deberá guardar por si en el futuro quiere hacer un cambio o adición en la inscripción.**



Gracias por inscribirse

El código de inscripción es 113

Salir